

Zmiany funkcjonalne wprowadzone w aktualizacji VAT-UE(5) dla wersji Comarch ERP XL 2020.2



Comarch ERP
XL



Spis treści

1	Księgowość.....	3
1.1	Nowe formularze VAT-UE(5), VAT-UEK(5).....	3
1.1.1	Wstęp	3
1.1.2	Zmiany w oknie Deklaracje, na zakładce Inf. Podsumowujące.....	4
1.1.3	Nowy formularz VAT-UE(5)	4
1.1.4	Nowy formularz VAT-UEK(5).....	10
1.1.5	Wysyłka informacji VAT-UE/UEK(5)	12
1.1.6	Wydruki formularzy VAT-UE/UEK(5)	12

1 Księgowość

1.1 Nowe formularze VAT-UE(5), VAT-UEK(5)

1.1.1 Wstęp

Zgodnie z art. 100 ust. 1 pkt 5 ustawy, który implementuje przepis art. 262 ust. 2 dyrektywy 2018/1910, podatnicy, o których mowa w art. 15, zarejestrowani jako podatnicy VAT UE, którzy przemieszczają towary z terytorium kraju na terytorium państwa członkowskiego innego niż terytorium kraju w procedurze magazynu typu call-off stock, o której mowa w dziale II rozdziale 3b, są obowiązani składać w urzędzie skarbowym informacje podsumowujące o dokonanych przemieszczeniach towarów oraz o wszelkich zmianach w zakresie tej procedury, zawartych w tych informacjach.

Powyższe oznacza, że podatnicy dokonujący przemieszczenia towarów w procedurze magazynu typu call-off stock będą musieli składać dwa razy informację podsumowującą: na potrzeby zraportowania tego przemieszczenia i później na potrzeby zraportowania Wewnątrzwspólnotowej Dostawy Towarów (WDT) na podstawie dotychczasowych przepisów.

Przepisy wchodzi w życie od 01.07.2020 r.

W rozliczeniu za czerwiec wszyscy podatnicy dokonujący wewnątrzwspólnotowego obrotu będą musieli posiłkować się nowymi formularzami VAT-UE(5), VAT-UEK(5).

W przypadku podatników, którzy od stycznia dokonywali przesunięcia towarów do magazynów typu call-off stock, muszą w terminie do dnia 25 lipca 2020 r. za miesiące styczeń, luty, marzec, kwiecień lub maj złożyć:

➤ **informację podsumowującą na formularzu VAT-UE(5)**, w przypadku, gdy miało miejsce przesunięcie towarów do magazynu typu call-off stock, oraz nie wystąpiły transakcje WDT, WNT oraz świadczenie usług na terytorium państwa członkowskiego innego niż Polska

➤ **korektę informacji podsumowującej na formularzu VAT-UEK(5)**, w przypadku, gdy za miesiące styczeń, luty, marzec, kwiecień lub maj złożył informację podsumowującą na formularzu VAT-UE(4), o których mowa w art. 100 ust. 1 ustawy zmienianej w art. 2, w brzmieniu dotychczasowym

W rozwiązaniu udostępnionym za pośrednictwem plików dll do wersji 2020.2:

- umożliwiono wystawienie informacji podsumowującej na formularzach VAT-UE(5), VAT-UEK(5)
- umożliwiono także wystawienie korekty na formularzu VAT-UEK(5) do informacji zapisanej na formularzu VAT-UE/UEK(4).

Jak czytamy w objaśnieniu udostępnionym przez Ministerstwo Finansów, w zmienionych wzorach formularzy VAT-UE(5), VAT-UEK(5) wprowadzono następujące zmiany:

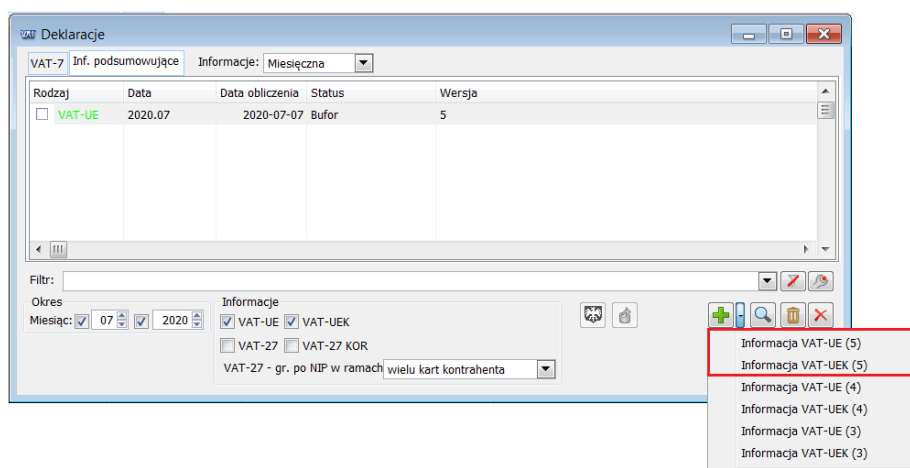
- Zniesiono wymóg podawania REGON
- W nazwach kolumn części C, D i E zmieniono wielkość liter
- W częściach C D i E nazwę kolumny „Kwota transakcji w zł” zastąpiono „Łączna wartość transakcji w zł” – zgodnie z brzmieniem art. 100 ust. 8 pkt 4 ustawy
- Na VAT-UE dodano nową część F o nazwie „Informacja o przemieszczeniach towarów w procedurze magazynu typu call-off stock na terytorium państwa członkowskiego innego niż terytorium kraju”, i analogicznie w VAT-UEK dodano część F o nazwie „Korekta informacji o przemieszczeniach towarów w procedurze magazynu typu call-off stock na terytorium państwa członkowskiego innego niż terytorium kraju”, zawierające cztery kolumny „Kod kraju”, „Numer identyfikacyjny VAT kontrahenta”, „Numer identyfikacyjny VAT kontrahenta zastąpionego” i „Powrotne przemieszczenie”
- Dostosowano formularze do zmian spowodowanych dodaniem części F (zmiana zasadnicza to zmiana tytułów formularzy)
- Ponadto w korekcie informacji podsumowującej VAT-UEK - w częściach C, D i E wprowadzono oznaczenia kolumn analogiczne do już istniejących w VAT-UE.
- W objaśnieniu do sekcji F (przemieszczenie towarów w procedurze magazynu call-off stock) czytamy:
 - w kolumnie **a** należy wpisać kod kraju kontrahenta (podatnika podatku od wartości dodanej, na rzecz którego towary zostały przemieszczone w procedurze magazynu typu call-off stock, uprawnionego do nabycia prawa do rozporządzania towarami jak właściciel, zgodnie z zawartym wcześniej porozumieniem),

- w kolumnie **b** należy wpisać poprawny numer identyfikacyjny kontrahenta (podatnika podatku od wartości dodanej, na rzecz którego towary zostały przemieszczone w procedurze magazynu typu call-off stock, uprawnionego do nabycia prawa do rozporządzania towarami jak właściciel), a w przypadku gdy ma miejsce zastąpienie, o którym mowa w art. 13j ustawy, poprawny numer identyfikacyjny kontrahenta zastępującego (podatnika podatku od wartości dodanej, uprawnionego do nabycia prawa do rozporządzania towarami jak właściciel), nadane przez państwa członkowskie właściwe dla kontrahenta lub kontrahenta zastępującego,
- w kolumnie **c** należy wpisać poprawny numer identyfikacyjny kontrahenta zastąpionego (podatnika podatku od wartości dodanej, na rzecz którego towary zostały przemieszczone w procedurze magazynu typu call-off stock, który był uprawniony do nabycia prawa do rozporządzania towarami jak właściciel), nadany przez państwa członkowskie właściwe dla kontrahenta, w przypadku, gdy ma miejsce zastąpienie, o którym mowa w art. 13j ustawy,
- w kolumnie **d** należy zaznaczyć ☐ dla tych pozycji, w stosunku do których ma miejsce powrotne przemieszczenie, o którym mowa w art. 13l ust. 2 ustawy.

Źródło: <https://legislacja.gov.pl/docs//502/12330206/12662383/12662384/dokument438279.pdf>

1.1.2 Zmiany w oknie Deklaracje, na zakładce Inf. Podsumowujące

- W menu udostępniającym opcje pozwalające na wystawienie formularzy VAT-UE, VAT-UEK, dodano opcje powiązane z nowymi formularzami VAT-UE(5) oraz VAT-UEK(5).
- Jednocześnie z menu usunięto opcje udostępniające formularze VAT-UE(2) i VAT-UEK(2), które obowiązywały przed 2015 r.

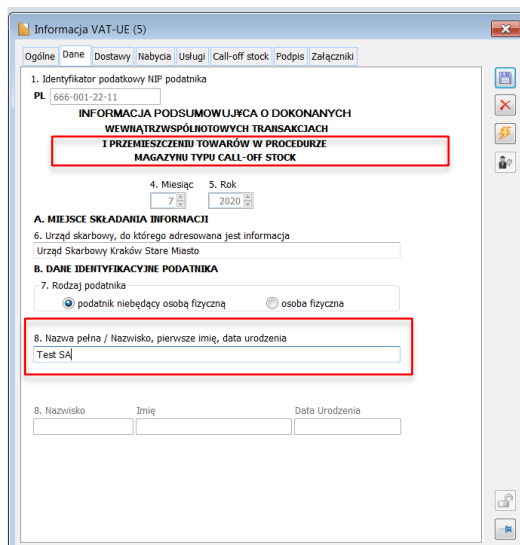


Rys 1. Okno Deklaracje, zakładka Inf. podsumowujące

1.1.3 Nowy formularz VAT-UE(5)

1.1.3.1 Zmiany na zakładce Dane

- Na zakładce Dane, w wierszu 8 usunięto pole REGON z uwagi na zniesienie wymogu jego podawania
- Zmianie uległa także treść nagłówka, w której uwzględniono informację o przemieszczeniach towarów w procedurze magazynu typu call – off stock.



Rys 2. Formularz VAT-UE(5), zakładka Dane

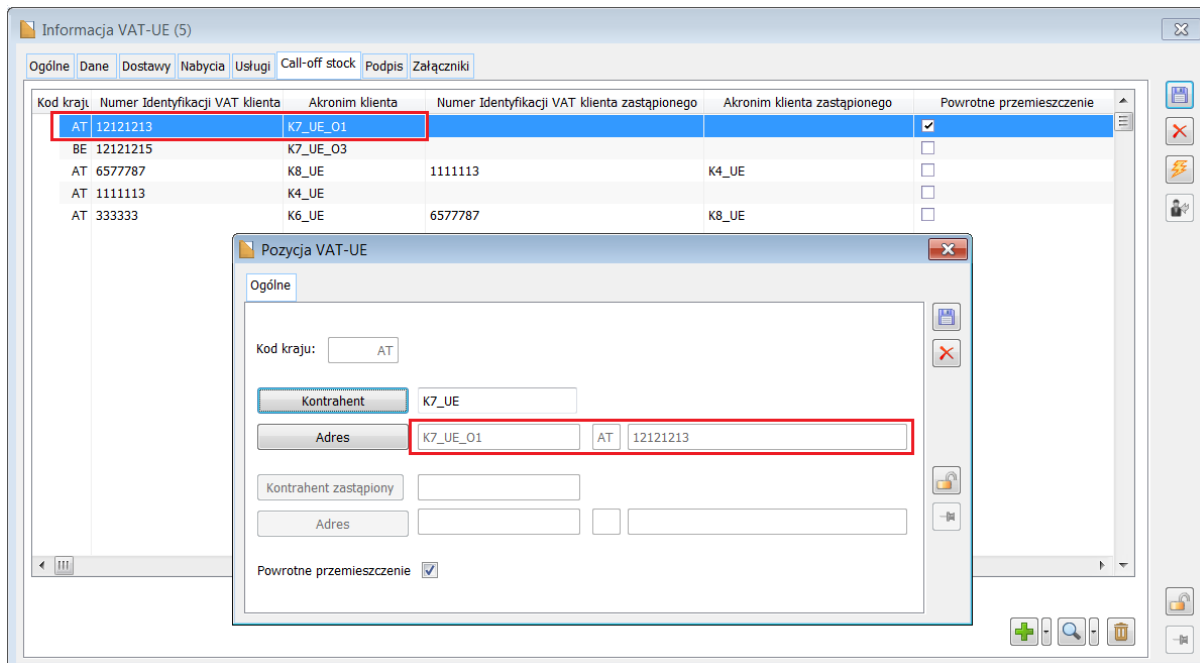
1.1.3.2 Nowa zakładka Call-off stock

System Comarch ERP XL nie obsługuje przesunięcia towarów do magazynu typu call-off stock na terytorium państwa członkowskiego innego niż Polska. W związku z brakiem obsługi procedury, na zakładce Call-off stock dane nie są generowane automatycznie, można je wprowadzić ręcznie.

1.1.3.2.1 Lista

Na zakładce Call-off stock dodano następujące kolumny:

- ▣ **Kod kraju** - prezentacja kodu kraju powiązanego z NIP pobranego z adresu kontrahenta „głównego”, dla którego dokonano przemieszczenia towarów do magazynu call-off stock
- ▣ **Numer identyfikacji VAT klienta** – NIP pobrany z adresu kontrahenta „głównego”, dla którego dokonano przemieszczenia towarów do magazynu call-off stock
- ▣ **Akronim klienta** – akronim kontrahenta pobrany z adresu kontrahenta „głównego”, dla którego dokonano przemieszczenia towarów do magazynu call-off stock

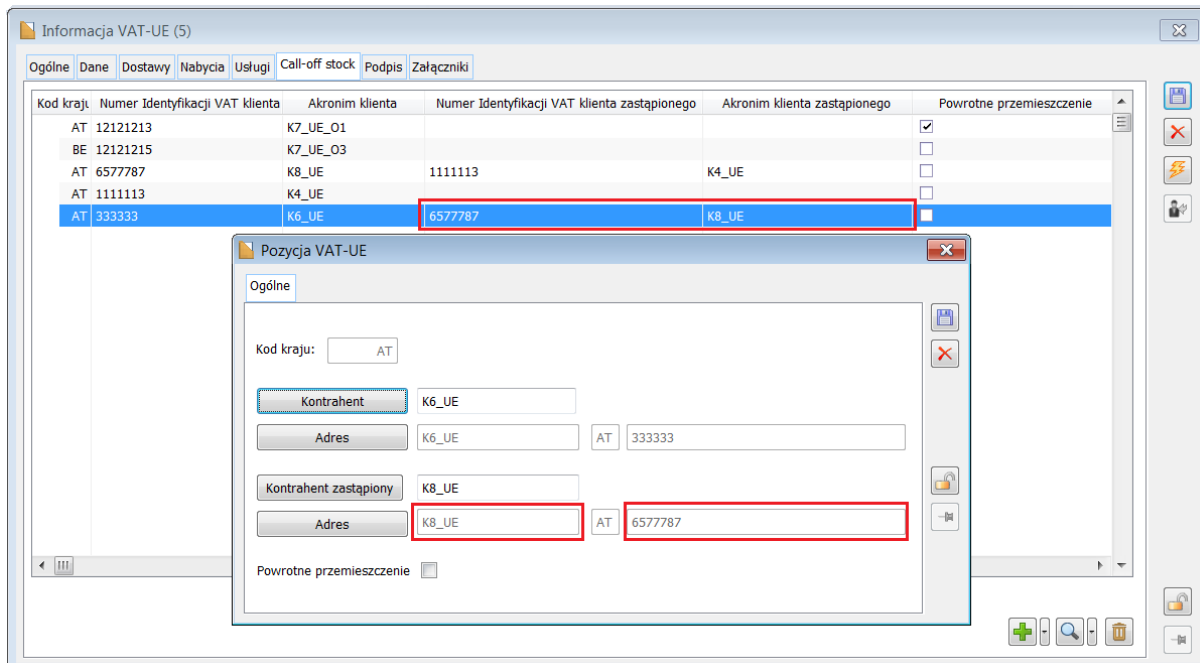


Kod kraju	Numer Identyfikacji VAT klienta	Akronim klienta	Numer Identyfikacji VAT klienta zastępnego	Akronim klienta zastępnego	Powrotne przemieszczenie
AT	12121213	K7_UE_O1			<input checked="" type="checkbox"/>
BE	12121215	K7_UE_O3			<input type="checkbox"/>
AT	6577787	K8_UE	1111113	K4_UE	<input type="checkbox"/>
AT	1111113	K4_UE			<input type="checkbox"/>
AT	333333	K6_UE	6577787	K8_UE	<input type="checkbox"/>

Pozycja VAT-UE
 Ogólne
 Kod kraju: AT
 Kontrahent: K7_UE
 Adres: K7_UE_O1 AT 12121213
 Kontrahent zastępniony:
 Adres:
 Powrotne przemieszczenie ☒

Rys 3. Formularz VAT-UE(5), zakładka Call - off stock. Prezentacja danych kontrahenta głównego

➤ **Numer identyfikacji VAT klienta zastępnego** – NIP kontrahenta pobrany z adresu kontrahenta „zastępnego”, tj. dla którego towary były pierwotnie przemieszczone do magazynu typu call-off stock, ale w wyniku umowy nastąpiła zmiana odbiorcy na innego.

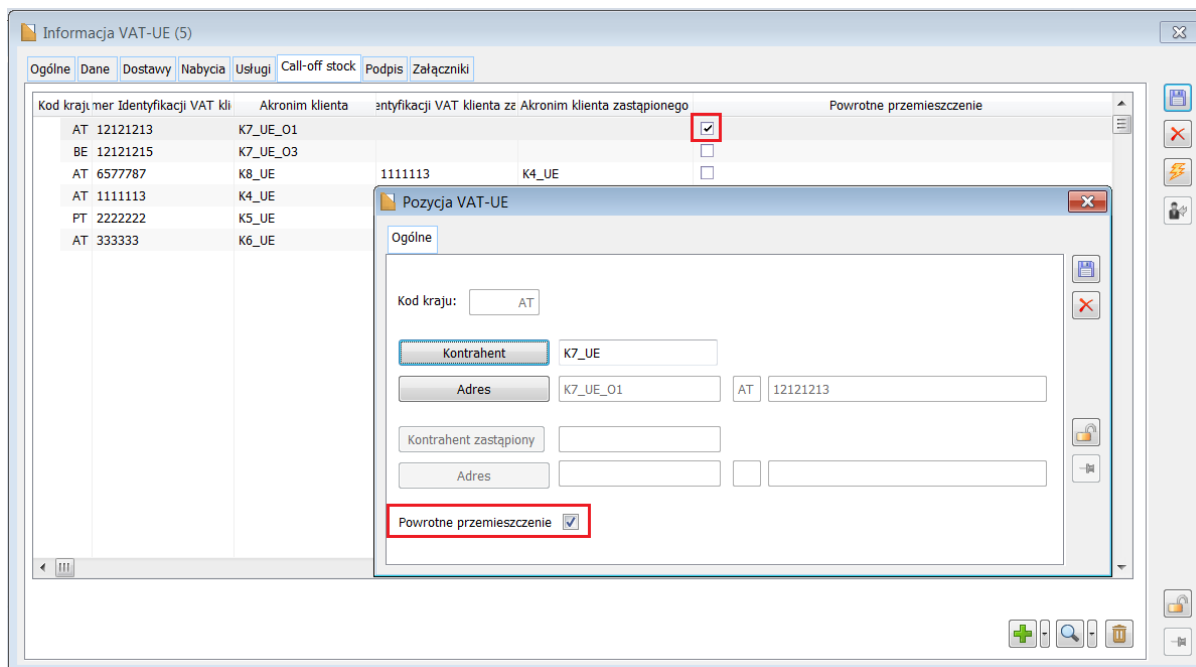


Kod kraju	Numer Identyfikacji VAT klienta	Akronim klienta	Numer Identyfikacji VAT klienta zastępnego	Akronim klienta zastępnego	Powrotne przemieszczenie
AT	12121213	K7_UE_O1			<input checked="" type="checkbox"/>
BE	12121215	K7_UE_O3			<input type="checkbox"/>
AT	6577787	K8_UE	1111113	K4_UE	<input type="checkbox"/>
AT	1111113	K4_UE			<input type="checkbox"/>
AT	333333	K6_UE	6577787	K8_UE	<input type="checkbox"/>

Pozycja VAT-UE
 Ogólne
 Kod kraju: AT
 Kontrahent: K6_UE
 Adres: K6_UE AT 333333
 Kontrahent zastępniony: K8_UE
 Adres: K8_UE AT 6577787
 Powrotne przemieszczenie ☐

Rys 4. Formularz VAT-UE(5), zakładka Call – off stock. Prezentacja danych kontrahenta zastępnego

Powrotne przemieszczenie – prezentacja ustawienia parametru do zaznaczenia o nazwie „Powrotne przemieszczenie”.



Informacja VAT-UE (5)

Ogólne Dane Dostawy Nabycia Usługi Call-off stock Podpis Załączniki

Kod kraju	mer Identyfikacji VAT kli	Akronim klienta	zntyfikacji VAT klienta ze Akronim klienta zastąpionego	Powrotne przemieszczenie
AT	12121213	K7_UE_O1		<input checked="" type="checkbox"/>
BE	12121215	K7_UE_O3		<input type="checkbox"/>
AT	6577787	K8_UE	1111113	<input type="checkbox"/>
AT	1111113	K4_UE		
PT	2222222	K5_UE		
AT	333333	K6_UE		

Pozycja VAT-UE

Ogólne

Kod kraju: AT

Kontrahent: K7_UE

Adres: K7_UE_O1 AT 12121213

Kontrahent zastąpiony:

Adres:

Powrotne przemieszczenie ☒


Rys 5. Formularz VAT-UE(5), zakładka Call – off stock. Prezentacja ustawienia dla parametru Powrotne przemieszczenie

1.1.3.3 Dodawanie, modyfikowanie, usuwania pozycji.


Na zakładce Call-off stock dodano trzy nowe przyciski: Dodaj, Zmień, Usuń. Zgodnie z przyjętym standardem, akcje dodawania, modyfikowania, usuwania pozycji są możliwe na formularzu o statusie „Bufor”.




Uwaga:

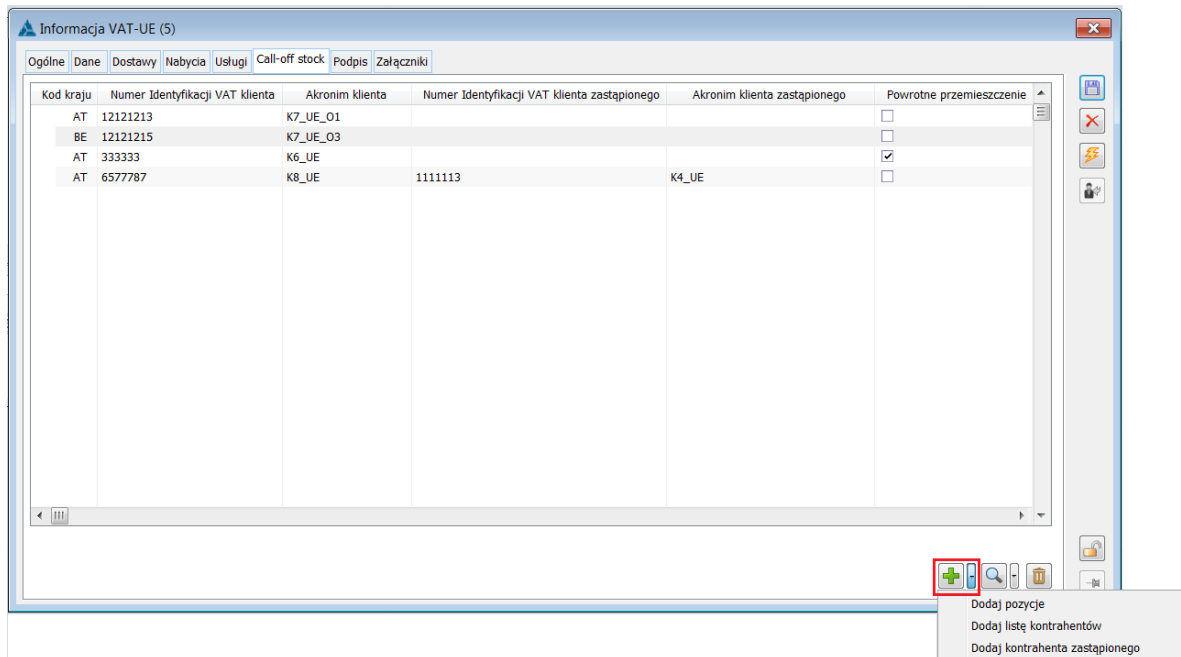


Na formularzu VAT-UE(5), na zakładce Call-off stock przycisk  „Przelicz deklarację” automatycznie nie zwraca żadnych wierszy. Dane użytkownik może wprowadzić tylko ręcznie, z uwagi na brak obsługi w systemie Comarch ERP XL przesunięcia towarów z terytorium Polski na terytorium innego państwa członkowskiego w procedurze call-off stock.

1.1.3.3.1 Dodawanie pozycji

Dodanie pozycji jest możliwe na formularzu o statusie Bufor, po wybraniu przycisku  Dodaj. Z przyciskiem Dodaj powiązane rozwijane menu, w ramach, którego udostępniono następujące opcje:

-  Dodaj pozycję
-  Dodaj listę kontrahentów
-  Dodaj kontrahenta zastąpionego




Kod kraju	Numer Identyfikacji VAT klienta	Akronim klienta	Numer Identyfikacji VAT klienta zastąpionego	Akronim klienta zastąpionego	Powrotne przemieszczenie
AT	12121213	K7_UE_01			<input type="checkbox"/>
BE	12121215	K7_UE_03			<input type="checkbox"/>
AT	333333	K6_UE			<input checked="" type="checkbox"/>
AT	6577787	K8_UE	1111113	K4_UE	<input type="checkbox"/>

Rys 6. Formularz VAT-UE(5), zakładka Call – off stock. Prezentacja ustawienia dla parametru Powrotne przemieszczenie

- Opcja **Dodaj pozycję** pozwala na dodanie pojedynczej pozycji na zakładce Call-off stock. Po jej wybraniu zostaje udostępniony formularz „Pozycja VAT-UE”
- Opcja **Dodaj listę kontrahentów** pozwala na dodanie wielu pozycji dla kontrahentów wskazanych z poziomu listy kontrahentów. Po wybraniu tej opcji system wyświetla listę kontrahentów w trybie „do wyboru”. Po zaznaczeniu kontrahentów na liście i wybraniu opcji <Wybierz>, na formularzu VAT-UE tworzone są tyle pozycji, ile zaznaczono kontrahentów na liście kontrahentów. Na formularzu pozycji VAT-UE wypełniane są dane dla kontrolki „Kontrahent”, włącznie z kodem kraju.
- Opcja **Dodaj kontrahenta zastąpionego** pozwala bez otwierania formularza pozycji VAT-UE na wypełnienie kontrolki „Kontrahent zastąpiony” dla zaznaczonej na liście pozycji. Po wybraniu opcji zostanie wyświetlona lista kontrahentów pozwalająca na wybranie kontrahenta, który zostanie uznany za kontrahenta zastąpionego.

1.1.3.3.2 Modyfikacja pozycji

Modyfikacja pozycji jest możliwa na formularzu o statusie Bufor, po wybraniu przycisku  Zmień. Z przyciskiem **Zmień** powiązane jest rozwijane menu. W ramach menu dodano następujące opcje:

- ☒ Zmień pozycję
 ☒ Zmień kontrahenta
 ☒ Zmień kontrahenta zastąpionego
- Opcja **Zmień pozycję** otwiera formularz dla zaznaczonej pozycji. Formularz można także otworzyć dwukliknięciem myszką.
- Opcja **Zmień kontrahenta** otwiera listę kontrahentów z poziomu, której można wybrać kontrahenta, w celu podmiiany kontrahenta w polu Kontrahent
- Opcja **Zmień kontrahenta zastąpionego** otwiera listę kontrahentów z poziomu, której można wybrać kontrahenta, celem podmiiany kontrahenta w polu Kontrahent zastąpiony.

1.1.3.3 Usunięcie pozycji

Usunięcie pozycji jest możliwe na formularzu o statusie Bufor, po wybraniu przycisku  Usun.

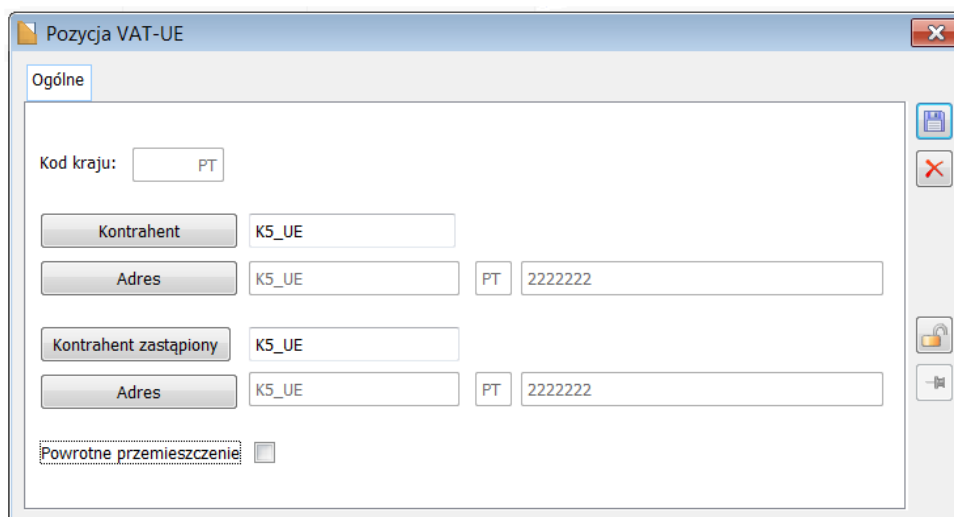
1.1.3.4 Formularz pozycji VAT-UE

Na formularzu pozycji VAT-UE udostępniono następujące pola:

- **Kod kraju** – pole nie przeznaczone do edycji. Prezentacja kodu kraju powiązanego z Numerem Identyfikacji Podatkowej (NIP), wskazanym na adresie kontrahenta, w polu Adres, pod polem Kontrahent.
- **Przycisk Kontrahent** - po wybraniu przycisku system udostępnia listę kontrahentów w trybie do wyboru, Po wybraniu kontrahenta z listy, w polu obok prezentowany jest akronim kontrahenta.
- **Przycisk Adres** - po wybraniu przycisku system udostępnia listę adresów powiązanych z wybraną kartą kontrahenta. Domyślnie, po wybraniu kontrahenta pobierany jest adres aktualny, który można zmienić na dowolny. W polach obok przycisku prezentowane są informacje o kodzie kraju nadania NIP, Numer Identyfikacji Podatkowej (NIP) oraz akronim kontrahenta.
- **Przycisk Kontrahent zastąpiony** – przycisk jest aktywny, jeżeli nie wybrano parametru „Powrotne przemieszczenie”. Udostępnia listę kontrahentów w trybie do wyboru. Po wskazaniu kontrahenta, w polu obok zostaje wyświetlony akronim kontrahenta zastąpionego.
- **Przycisk Adres** - przycisk udostępnia listę adresów powiązanych z kartą kontrahenta zastąpionego. Domyślnie, po wybraniu kontrahenta zastąpionego pobierany jest adres aktualny, który użytkownik może zmienić na dowolny. W polach obok przycisku prezentowane są informacje o kodzie kraju nadania NIP, Numer Identyfikacji Podatkowej (NIP), akronim kontrahenta zastąpionego.
- **Parametr do zaznaczenia Powrotne przemieszczenie** - parametr domyślnie nie jest zaznaczony. Jego zaznaczenie dezaktywuje przyciski powiązane z kontrahentem zastąpionym. Jeżeli był wskazany kontrahent zastąpiony, wybór parametru „Powrotne przemieszczenie”, oprócz dezaktywacji przycisków powiązanych z kontrahentem zastąpionym powoduje także jego usunięcie.

Zapisanie formularza pozycji jest możliwe po wybrania kontrahenta „głównego”.

System kontroluje zgodność krajów nadania Numerów Identyfikacji Podatkowej dla kontrahenta głównego i zastąpionego.



Rys 7. Formularz pozycji VAT-UE

1.1.4 Nowy formularz VAT-UEK(5)

1.1.4.1 Zmiana zasad wystawiania korekt

- Do tej pory informacja korygująca musiała być wystawiona na formularzu o numerze takim samym jak formularz informacji korygowanej. Ustawodawca odszedł od tej zasady - do informacji VAT-UE/UEK(4) umożliwił wystawienie korekty na formularzu VAT-UEK(5). Nowe przepisy nakazują wystawienie korekty na formularzu VAT-UEK(5) do formularzy VAT-UE/UEK(4), jeżeli w miesiącach od stycznia do maja miały miejsce przesunięcia towarów w procedurze call – off stock, które to nie zostały wykazane, z uwagi na niedostosowanie dotychczasowych formularzy VAT-UE(4) do prezentacji tego rodzaju informacji.
- Zasady generacji danych korygujących na formularzu VA-UEK(5) na dotychczasowych zakładkach Dostawy, Nabycia, Usługi – bez zmian.
- Na zakładce Call-off stock, dane na formularzu VAT-UEK(5) wystawionym do:
 - ▶ VAT-UE(4) lub VAT-UEK(4) muszą być wprowadzone z ręki
 - ▶ VAT-UE(5) lub VAT-UEK(5), przepisane są z deklaracji korygowanej po wybraniu przycisku „Przelicz deklarację” i prezentowane w wierszu Było. Użytkownik ma możliwość usunięcia zbędnych pozycji, które nie podlegają korekcie.
- Na zakładce Call – off stock przycisk „Przelicz” przepisuje wiersze z informacji korygowanej na informację korygującą pod warunkiem, że lista jest pusta.

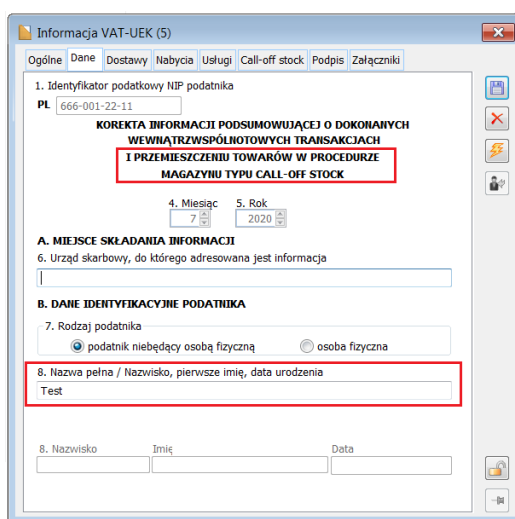


Uwaga:

jeżeli na informacji korygowanej VAT-UE/UEK(5) istnieją pozycje na zakładce Call-off stock i zostanie wystawiona korekta, po wybraniu przycisku „Przelicz” zostaną skopiowane pozycje z informacji korygowanej na korygującą. Jeżeli w tym zakresie brak błędów, użytkownik musi z zakładki call-off stock usunąć wszystkie pozycje.

1.1.4.2 Zmiany na zakładce Dane

- ▶ Na zakładce Dane, w wierszu 8 usunięto pole REGON z uwagi na zniesienie wymogu jego podawania
- ▶ Zmianie uległa także treść nagłówka, w której uwzględniono informację o przemieszczeniach towarów w procedurze magazynu typu call – off stock.

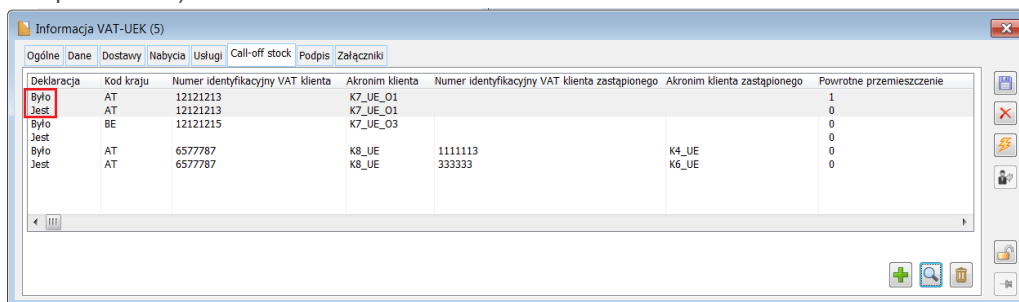


Rys 8. Formularz VAT-UEK(5), zakładka Dane.

1.1.4.3 Nowa zakładka Call-off stock

1.1.4.3.1 Lista

Na zakładce Call-off stock formularza VAT-UEK(5) udostępniono analogiczne kolumny jak na formularzu VAT-UE(5). Zgodnie z przyjętym standardem na liście prezentowana jest para wierszy „Było” (dane przed korektą) i „Jest” (dane po korekcie).



Deklaracja	Kod kraju	Numer identyfikacyjny VAT klienta	Akronim klienta	Numer identyfikacyjny VAT klienta zastąpionego	Akronim klienta zastąpionego	Powrotne przemieszczenie
Było	AT	12121213	K7_UE_01			1
Jest	AT	12121213	K7_UE_01			0
Było	BE	12121215	K7_UE_03			0
Jest	AT	6577787	K8_UE	11111113	K4_UE	0
Było	AT	6577787	K8_UE	333333	K6_UE	0



Rys 9. Formularz VAT-UEK(5), zakładka Call-off stock

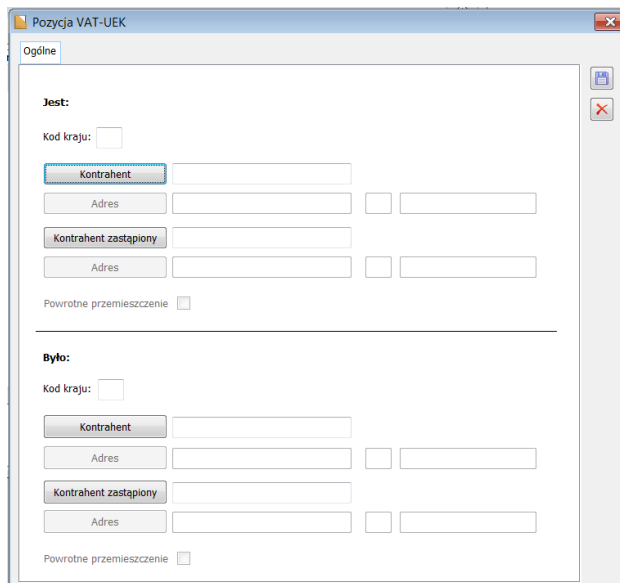
1.1.4.4 Dodawanie, modyfikowanie, usuwania pozycji.

Na zakładce Call-off stock oprócz przycisku „Przelicz deklarację”, dostępne są trzy przyciski: Dodaj, Zmień, Usuń. Zgodnie z przyjętym standardem są one aktywne na formularzu o statusie „Bufor”.

1.1.4.4.1 Dodawanie pozycji


Dodanie pozycji umożliwiono na formularzu o statusie Bufor, po wybraniu przycisków „Przelicz deklarację” lub „Dodaj”

- Przycisk „Przelicz deklarację”  kopiuje dane z zakładki Call-off stock z formularza korygowanego o takim samym numerze jak formularz korygujący, pod warunkiem, że lista na formularzu korygującym jest pusta. W przypadku istnienia choć jednej pozycji przycisk ten nie zadziała. Po dokonaniu modyfikacji, chcąc ponownie skopiować dane z informacji korygowanej należy wszystkie dane usunąć i ponownie wybrać przycisk „Przelicz deklarację”
- Przycisk „Dodaj”  pozwala na dodanie pozycji. Po jego wybraniu zostaje udostępniony formularz „Pozycja VAT-UEK” zawierający dwie sekcje: „Jest” oraz „Było”. Użytkownik musi ręcznie wprowadzić dane w obu wspomnianych sekcjach.
- Zasady wypełniania danych w ramach danej sekcji są identyczne jak na formularzu VAT-UE.




Rys 10. Formularz pozycji VAT-UEK(5).

1.1.4.4.2 Modyfikacja pozycji

Modyfikacja pozycji jest możliwa na formularzu o statusie Bufor, po wybraniu przycisku  „Zmień”. Przycisk otwiera formularz dla zaznaczonej pozycji. Otwarcie formularza pozycji jest także możliwe za pośrednictwem dwukliku myszką.

1.1.4.4.3 Usunięcie pozycji

Usunięcie pozycji jest możliwe na formularzu o statusie Bufor, po wybraniu przycisku  „Usuń”.

1.1.5 Wysłka informacji VAT-UE/UEK(5)

Zgodnie z przyjętym standardem obsłużono wysyłkę formularzy VAT-UE(5) oraz VAT-UEK(5) na bramkę Ministerstwa Finansów.

1.1.6 Wydruki formularzy VAT-UE/UEK(5)

Udostępniono wydruki formularzy VAT-UE(5) oraz VAT-UEK(5), które mają wyłącznie charakter „roboczy”, tj. nie są dokumentami oficjalnie udostępnianymi organom podatkowym.



Spis ilustracji

Rys 1. Okno Deklaracje, zakładka Inf. podsumowujące	4
Rys 2. Formularz VAT-UE(5), zakładka Dane	5
Rys 3. Formularz VAT-UE(5), zakładka Call - off stock. Prezentacja danych kontrahenta głównego	6
Rys 4. Formularz VAT-UE(5), zakładka Call – off stock. Prezentacja danych kontrahenta zastąpięnego	6
Rys 5. Formularz VAT-UE(5), zakładka Call – off stock. Prezentacja ustawienia dla parametru Powrotne przemieszczenie	7
Rys 6. Formularz VAT-UE(5), zakładka Call – off stock. Prezentacja ustawienia dla parametru Powrotne przemieszczenie	8
Rys 7. Formularz pozycji VAT-UE	9
Rys 8. Formularz VAT-UEK(5), zakładka Dane.	10
Rys 9. Formularz VAT-UEK(5), zakładka Call-off stock	11
Rys 10. Formularz pozycji VAT-UEK(5).	12



COMARCH ERP

Nieautoryzowane rozpowszechnianie całości lub fragmentu niniejszej publikacji w jakiegokolwiek postaci jest zabronione. Wykonywanie kopii metodą kserograficzną, fotograficzną, a także kopiowanie na nośniku filmowym, magnetycznym lub innym, powoduje naruszenie praw autorskich niniejszej publikacji.

Copyright © 2020 COMARCH
Wszelkie prawa zastrzeżone.